



INSTITUTO MUNICIPAL AGUASCALENTENSE PARA LA CULTURA
 Estado Analítico de Ingresos
 Del 1 de Enero al 30 de Septiembre de 2023


Rubro de Ingresos	Ingreso					Diferencia (6= 5 - 1)
	Estimado (1)	Ampliaciones y Reducciones (2)	Modificado (3= 1 + 2)	Devengado (4)	Recaudado (5)	
Impuestos	0	0	0	0	0	0
Cuotas y Aportaciones de Seguridad Social	0	0	0	0	0	0
Contribuciones de Mejoras	0	0	0	0	0	0
Derechos	0	0	0	0	0	0
Productos	3,857	0	3,857	683	683	-3,174
Aprovechamientos	0	0	0	0	0	0
Ingresos por Venta de Bienes, Prestación de Servicios y Otros Ingresos	0	94,422	94,422	94,422	94,422	94,422
Participaciones, Aportaciones, Convenios, Incentivos Derivados de la Colaboración Fiscal y Fondos Distintos de Aportaciones	0	0	0	0	0	0
Transferencias, Asignaciones, Subsidios y Subvenciones, y Pensiones y Jubilaciones	52,961,143	-3,818,147	49,142,996	37,632,750	37,632,750	-15,328,393
Ingresos Derivados de Financiamientos	0	0	0	0	0	0
Total	52,965,000	-3,723,725	49,241,275	37,727,855	37,727,855	-15,237,145
				Ingresos excedentes ¹		


Estado Analítico de Ingresos Por Fuente de Financiamiento	Ingreso					Diferencia (6= 5 - 1)
	Estimado (1)	Ampliaciones y Reducciones (2)	Modificado (3= 1 + 2)	Devengado (4)	Recaudado (5)	
Ingresos del Poder Ejecutivo Federal o Estatal y de los Municipios						
Impuestos	0	0	0	0	0	0
Cuotas y Aportaciones de Seguridad Social	0	0	0	0	0	0
Contribuciones de Mejoras	0	0	0	0	0	0
Derechos	0	0	0	0	0	0
Productos	0	0	0	0	0	0
Aprovechamientos	0	0	0	0	0	0
Participaciones, Aportaciones, Convenios, Incentivos Derivados de la Colaboración Fiscal y Fondos Distintos de Aportaciones	0	0	0	0	0	0
Transferencias, Asignaciones, Subsidios y Subvenciones, y Pensiones y Jubilaciones	0	0	0	0	0	0
Ingresos de los Entes Públicos de los Poderes Legislativo y Judicial, de los Organos Autónomos y del Sector Parastatal o Paramunicipal, así como de las Empresas Productivas del Estado						
Cuotas y Aportaciones de Seguridad Social	0	0	0	0	0	0
Productos	3,857	0	3,857	683	683	-3,174
Ingresos por Venta de Bienes, Prestación de Servicios y Otros Ingresos	0	94,422	94,422	94,422	94,422	94,422

Transferencias, Asignaciones, Subsidios y Subvenciones, y Pensiones y Jubilaciones	52,961,143	-3,818,147	49,142,996	37,632,750	37,632,750	-15,328,393
Ingresos derivados de financiamiento	0	0	0	0	0	0
Ingresos Derivados de Financiamientos	0	0	0	0	0	0
Total	52,965,000	-3,723,725	49,241,275	37,727,855	37,727,855	-15,237,145
				Ingresos excedentes		

Bajo protesta de decir verdad declaramos que los Estados Financieros y sus Notas son razonablemente correctos y responsabilidad del emisor


 C. OCTAVIO ALBERTO OZUNA
 DIRECTOR GENERAL


 LIC. RODRIGO FERNANDO SANCHEZ ROMO
 COORDINADOR ADMINISTRATIVO